

A photograph of two men in an office setting. The man on the left is younger, with a beard and glasses, wearing a dark green shirt. The man on the right is older, with a white beard and glasses, wearing a white shirt. They are both looking at a smartphone held by the younger man. In the background, there are laptops on a wooden desk, a printer, and another person working at a computer.

F.A.Z.-Research Research-Report

Marktdaten und statistische Werte zum Sondermaschi- nenmarkt in Deutschland

Autoren: Hans Peter Trötscher Birgitta Fella

Frankfurter Allgemeine
ARCHIV

RESEARCH-REPORT: SONDERMASCHINENBAU

0. Vorbemerkung

Die vorgegebene Brancheneingrenzung oder Sektoreinteilung ist keine separat erfassbare Größe und wohl für statistische Darstellungen zu speziell gefasst. Es lassen sich statistisch lediglich Teilbereiche im Gesamtkontext Maschinenbau mit entweder Maschinenarten-Sektoren oder mit dem Gesamtsektor „Sonder-/Spezialmaschinen“ feststellen.

Laut telefonisch eingeholter Information mit dem Pressesprecher des VDMA gibt es für die Erfassung statistischer Werte und volkswirtschaftlicher Daten KEINE Abgrenzung für die beschriebenen Sondermaschinen. Der Grund dafür ist, dass die meisten Maschinenbauer Sondermaschinen als ein Segment des Gesamtangebots anbieten und Sondermaschinen daher nicht als separate Branche erfasst werden.

Daher mussten einzelne „Puzzleteilchen“ an Informationen zu einem Gesamtbild zusammengetragen werden. Die Informationen stammen aus verschiedenen Branchenstudien und Statistikdossiers.

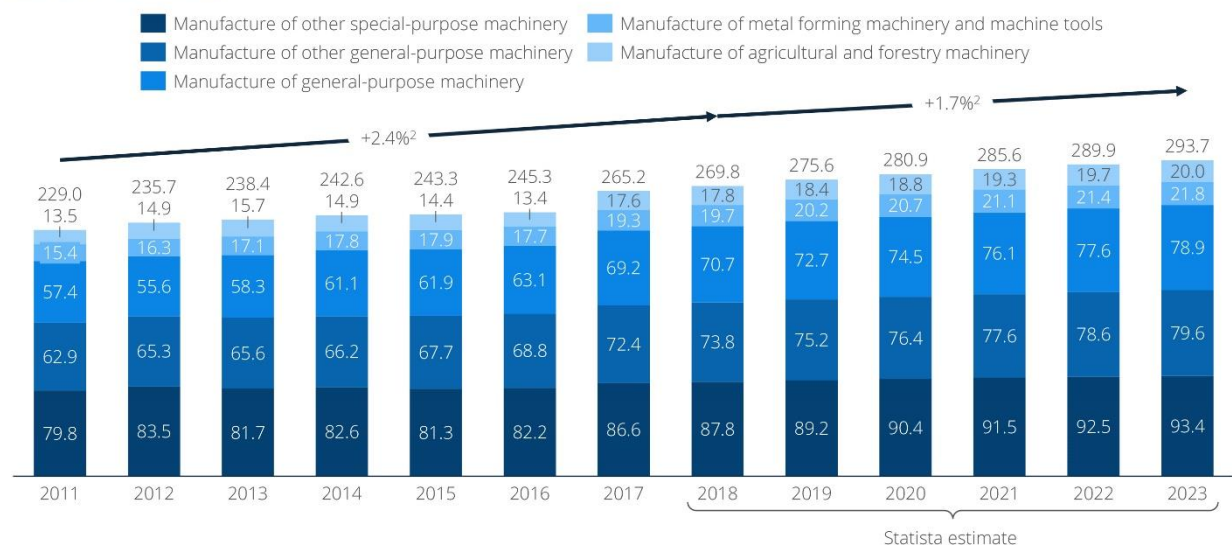
1. Übersicht: Segmentgröße Sondermaschinenbau

Hersteller in Deutschland: 3939 (Quelle: WLW 2020)

2. Marktanteil und Marktaussichten:

Für die kommenden Monate allerdings dürfte sich die Branche weiterhin stabil entwickeln, das erwarten die Experten. Derzeit liegen die Bewertungen auf einem recht hohen Niveau und bewegen sich auf diesem bereits seit einiger Zeit seitwärts. Dieser Trend wird sich nach Einschätzung von Branchenbeobachtern vorerst weiter fortsetzen. Innerhalb der Bewertungsspanne für Maschinen- und Anlagenbauer können Sondermaschinenbauer auf besonders hohe Multiples hoffen.

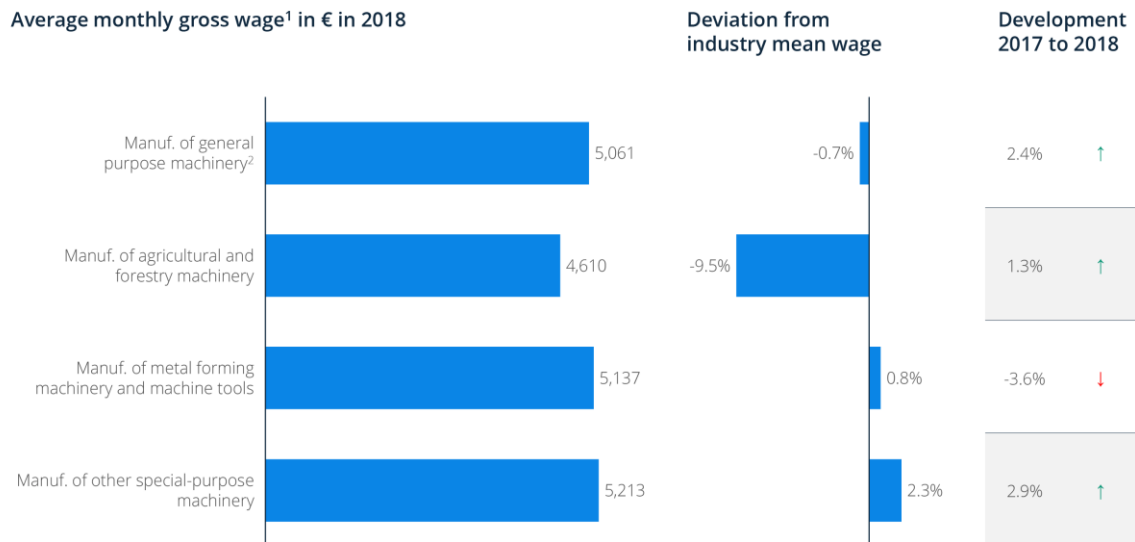
Revenue¹ in billion €



Quelle: Finance, 04.05.2018, Ressort: FINANCE-MULTIPLES, Seite 80 - 453 Wörter

Quelle: Statista Industry Report „Manufacturing Machinery (Germany) WZ23. 2019. Weitere Daten zur Maschinenbau-Branche entnehmen Sie bitte der anhängenden Studie.

3. Löhne und Gehälter

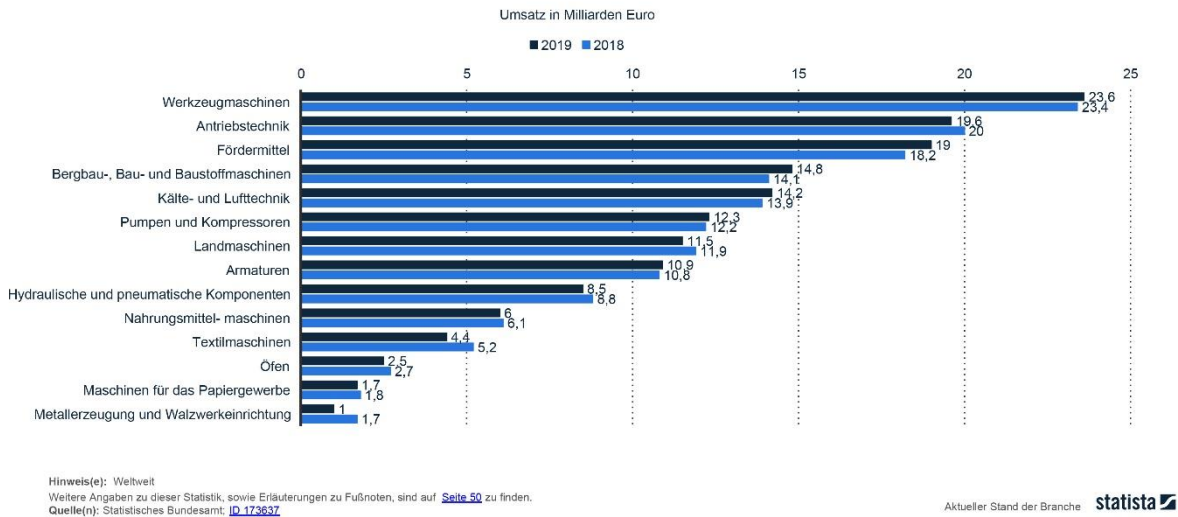


Quelle: Statista Industry Report „Manufacturing Machinery (Germany) WZ28. 2019. Weitere Daten zur Maschinenbau-Branche (Gesamtsegment) entnehmen Sie bitte der anhängenden Studie.

4. Umsatz nach Sektoren

Umsatz im deutschen Maschinenbau nach ausgewählten Sektoren in den Jahren 2018 und 2019 (in Milliarden Euro)

Deutscher Maschinenbau - Umsatz nach Sektoren 2019



Quelle: Statista-Dossier Maschinenbau 2019.

Monatliche Produktion nach Aggregaten - Deutschland

Aggregat	Bezeichnung	Einheit	Produktion März 2020	Produktion April 2020	Anzahl der Unternehmen April 2020
1	2	3	4	5	6

2886	Maschinenkombinationen, Sondermaschinen und Hilfseinrichtungen	St 1000 EUR	848 79 712	518 71 061	26 26
------	--	----------------	---------------	---------------	----------

Quelle: Destatis Juni 2020